


Microsoft 365

Visam studijų arba darbo laikotarpiui studentams ir darbuotojams yra suteikiamos Microsoft 365 programų licencijos, kurios leidžia įsidiegti ir naudotis Microsoft 365 paketo programomis (pvz., Word, Excel, PowerPoint ir kt.) **5 skirtinguose įrenginiuose** (pvz.: kompiuteriuose, planšetėse, išmaniuosiuose įrenginiuose ar kt.). Programas galite aktyvuoti su asmeniniu kolegijos el. pašto adresu ir bendruoju sistemų slaptažodžiu.


Microsoft 365 programų diegimo instrukcija



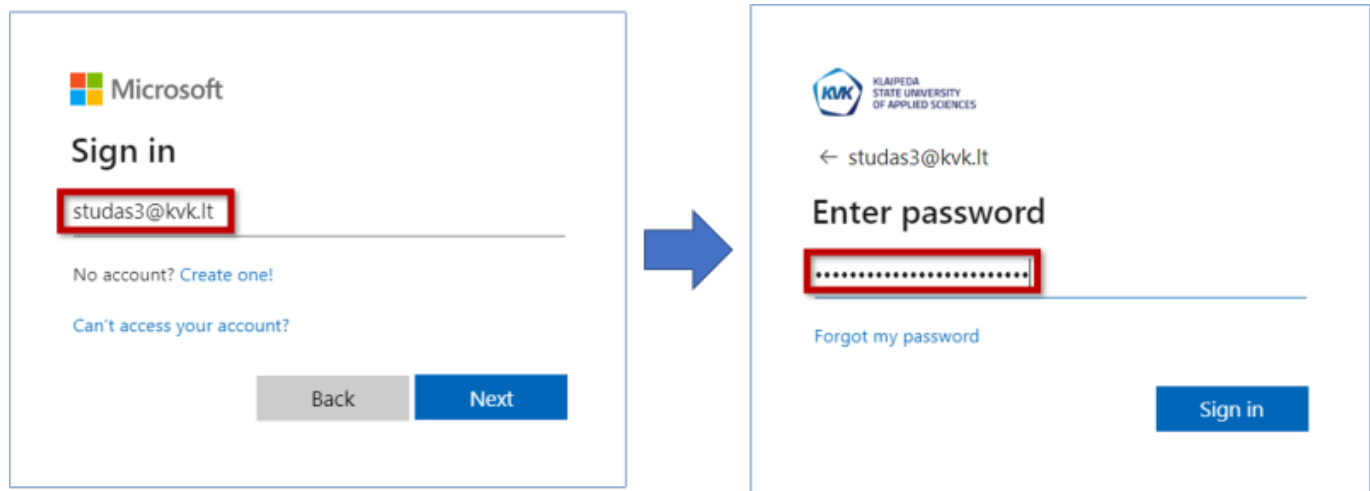
Microsoft 365 neveikia kompiuteriuose su Windows 7 arba Windows 8 operacine sistema.

Pagrindiniai diegimo žingsniai:

1. Internetino naršyklėje atverkite [Office.com](https://office.com) svetainę ir paspaudę **Sign in** prisijunkite prie **Microsoft 365** portalo.

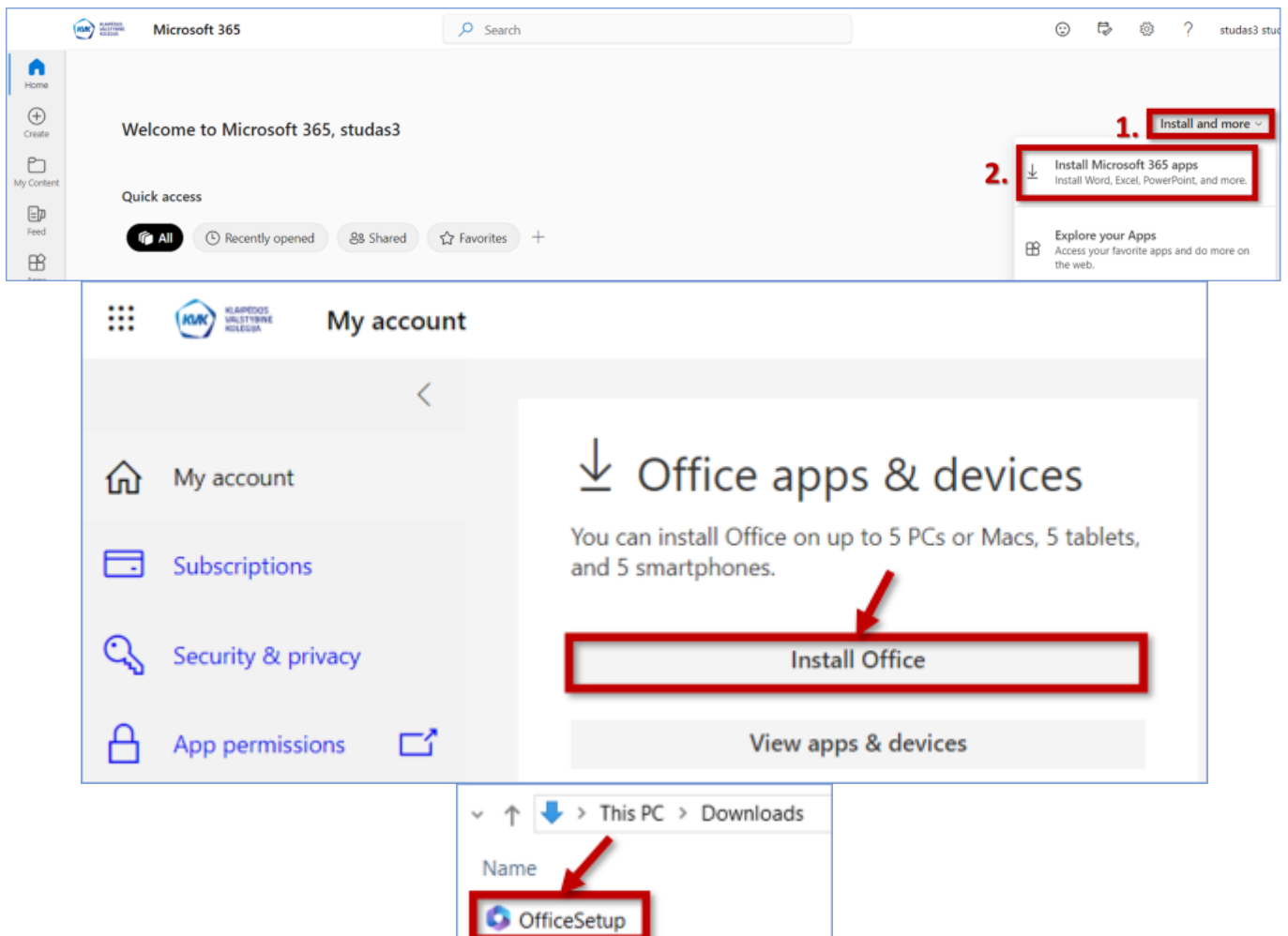


2. Toliau suveskite savo kolegijos vartotojo prisijungimo duomenis.



3. Prisijungę su savo vartotoju, paspauskite **Install and more**.

4. Pasirinkite **Install Microsoft 365 apps**. Atsivėrusiame lange paspauskite **Install Office** ir pasirinkite, kur bus atsiųstas instaliacinis failas jūsų įrenginyje. Paspaudus ant atsiųsto diegimo failo, prasidės Microsoft 365 programų instaliacija.



Informacija dėl įskiepių diegimo Microsoft 365 programose

Šiuo metu kolegijos vartotojams yra uždrausta patiems įsidiegti įskiepius Microsoft 365 programose. Jei Jums yra reikalingas, kuris nors iš įskiepių, parašykite į itcentras@kvk.lt jo tikslų pavadinimą ir kuriam asmeniui (-ims) turėtų būti suteikta prieiga prie įskiepio.

Kodėl neveikia Microsoft 365 programos? Kodėl negaliu įdiegti Microsoft 365 programų?

Jei bandysite su kolegijos prisijungimu aktyvuoti iš kitų vietų atsisiųstas ir įdiegtas Microsoft 365 programas, aktyvacija nesuveiks ir programomis negalėsite naudotis.

Jeigu neveikia diegimas, gali būti, kad Jūsų kompiuteryje jau yra įdiegta kita Microsoft 365 programų versija. Jas reikėtų pašalinti. Microsoft 365 instaliacijas geriausiai išvalo **Microsoft 365 uninstall**

support tool. Jį galite atsisiųsti iš čia (**Option 2**):

<https://support.microsoft.com/en-us/office/uninstall-office-from-a-pc-9dd49b83-264a-477a-8fcc-2fdf5d-bf61d8>

From:

<https://vikis.kvk.lt/> - **KVK Vikis**

Permanent link:

<https://vikis.kvk.lt/doku.php?id=pas:office>

Last update: **2024/08/09 12:57**

