

Tvarkaraščiai



SVARBU! Svarbu stebėti tvarkaraštį, nes dėl nenumatytų atvejų, tokių kaip dėstytojų ligos, komandiruotės ir kt., tvarkaraštis gali keistis, užsiėmimai gali būti ne tik išimami, bet ir į jų vietas įkeliami kiti.

- **Sveikatos mokslų fakulteto paskaitų tvarkaraščiai** (<http://svmfaskaitos.kvk.lt/>), **studijų grafikai**;
- **Technologijų fakulteto paskaitų tvarkaraščiai** (<http://tfpaskaitos.kvk.lt/>), **studijų grafikai**;
- **Verslo fakulteto paskaitų tvarkaraščiai** (<http://vfpaskaitos.kvk.lt/>), **studijų grafikai**.

Verslo fakulteto studentams ir darbuotojams: iškilus neaiškumams ar klausimams prašome kreiptis į **Studijų organizavimo vedėją (206 kab.)** telefonu **+370 630 07731**.



Sveikatos fakulteto studentams ir darbuotojams: iškilus neaiškumams, ar klausimams prašome kreiptis į **Studijų organizavimo vedėją Eglę Ribalkaitę** telefonu: **+370 630 07752**.

Technologijų fakulteto studentams ir darbuotojams: iškilus neaiškumams ar klausimams prašome kreiptis į **Studijų organizavimo vedėją (124 kab.)** telefonu **+370 630 07749**.

Atsisiųskite tvarkaraščių programėlę į savo išmanųjį įrenginį: **iOS, Android**.




Išmaniosios programėlės fakultetų kodai:

- **kvksvmf** – Sveikatos mokslų fakulteto paskaitų tvarkaraščiams.
- **kvktf** – Technologijų fakulteto paskaitų tvarkaraščiams.
- **kvkvf** – Verslo fakulteto paskaitų tvarkaraščiams.

Tvarkaraščių programėlės diegimas ir naudojimas

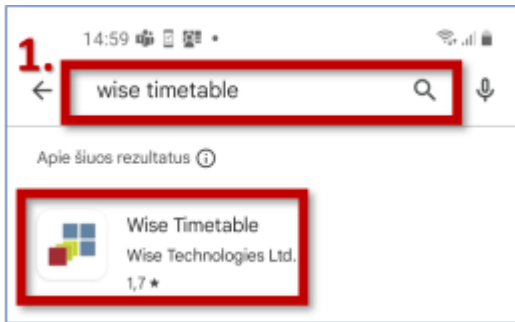
studentams

1. Suraskite ir atverkite įrenginio programėlių parduotuvę (**šiam pavyzdyje naudojamas Android**

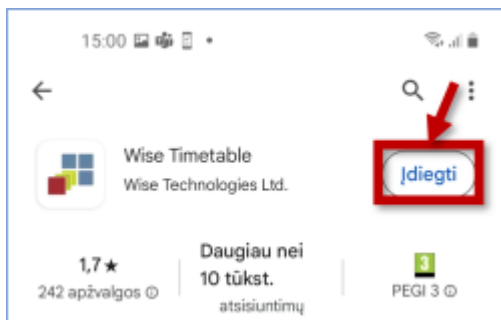


įrenginys ir Google Play)

2. Paieškoje įveskite „wise timetable“ ir spustelėkite ant „**Wise Timetable**“ paieškos rezultato.




3. Paspauskite **įdiegti**.



4. Suraskite ir atverkite įdiegtą programėlę

5. Atsivėrusiame programėlės lange **School code** langelyje įrašykite savo fakulteto kodą: **kvksvmf**, **kvktf** arba **kvkvf**. Pasirinkite **STUDENT** ir spauskite **NEXT**.



wise timetable

School code
Please write your school code. If you don't find your school code please click [here](#).

1. kvktf

2. STUDENT PROFESSOR

3. NEXT

6. **Program** pasirinkite **studijų tipą**, **Year** nurodykite savo **kursą (1, 2 ar kt.)**, **Groups** pasirinkite savo **akademinę grupę**. Atlikę nustatymus, paspauskite **DONE**.

1. Program
Nuolatinės

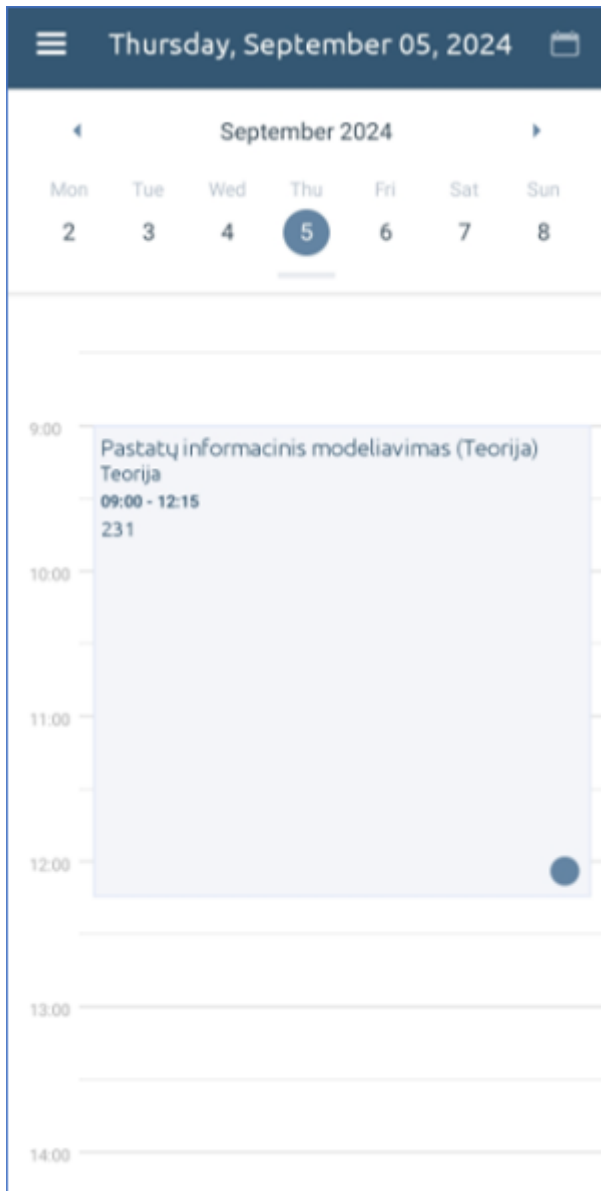
2. Year
2

Department
techn.

Groups

3. INI 14-2
INI s 15-2
EAI 44-2
SI 50-2,1p
SI 50-2,2p
MCH 28-2
I 21-2
SI 50-2
ATI s 52-2
ATI s 51-2,1p
ATI 51-2,2p

7. Jau galite naudotis programėle, peržiūrėti savo grupės paskaitas.



From:

<https://vikis.kvk.lt/> - **KVK Vikis**

Permanent link:

https://vikis.kvk.lt/doku.php?id=lt:akad_sis:tvarkarasciai

Last update: **2024/08/22 08:05**

